

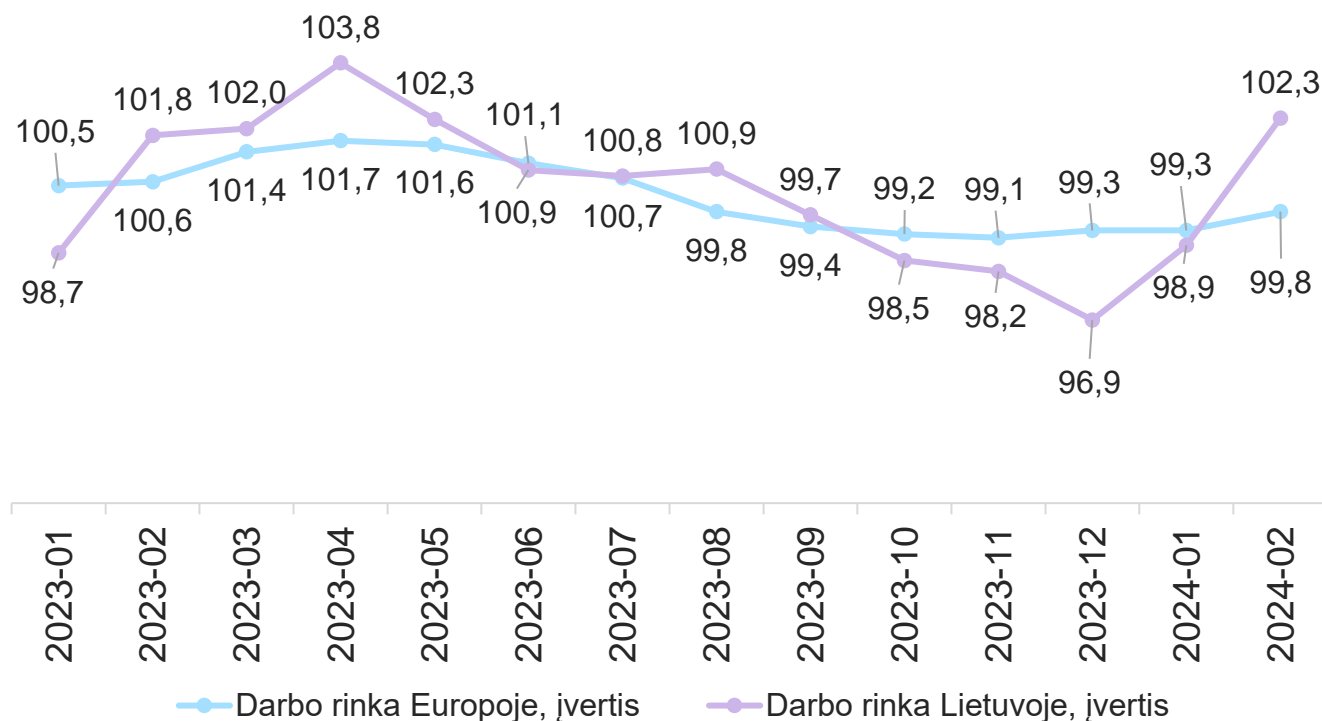


Situacija Lietuvos darbo rinkoje

Jurgita Zembytė
Užimtumo tarnybos prie LR SADM
Stebėsenos ir analizės skyriaus vedėja

Lūkesčiai dėl darbo rinkos gerėja

ES ir Lietuvos darbo rinkos barometras*



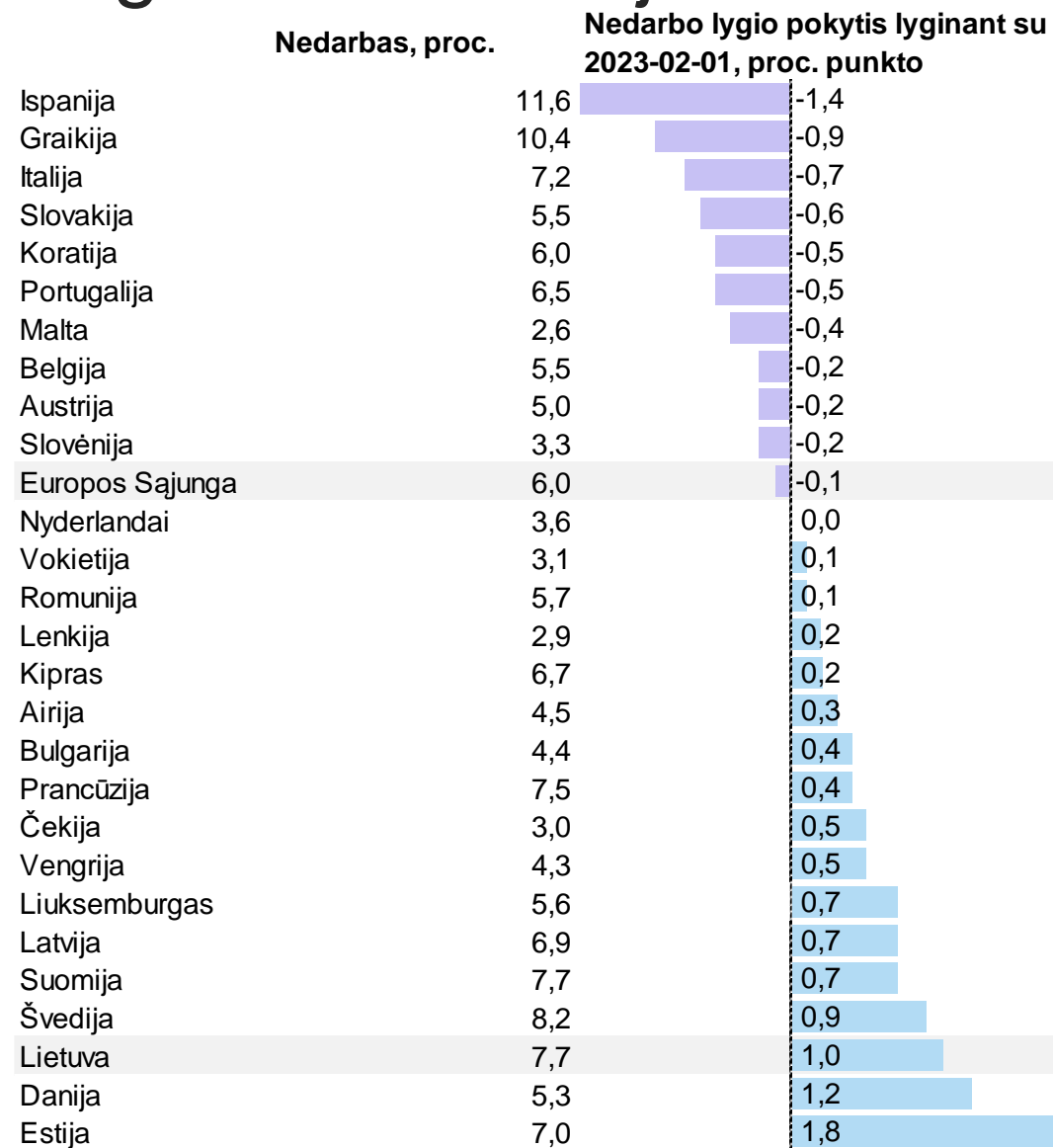
- ES užimtumo tarnybų ekspertų* nuomone, darbo rinkoje per ateinančius tris mėnesius bus **stebimos teigiamos perspektyvos**, susijusios su artėjančiu sezoninių darbų laikotarpiu.
- Abi Lietuvos darbo rinko barometro komponentės vasario mėn. padidėjo ir perkopė neutralią 100 taškų ribą. Šios komponentės rodo, kad tiek nedarbo (reikšmė - 102,0) tiek ir užimtumo (reikšmė - 102,5) prognozės išlieka teigiamos.
- Lietuvos banko ekspertų nuomone prognozuojamas **ekonomikos pagerėjimas**, o užimtumo lūkesčiai išlieka stabiliam lygyje**.

* Europos darbo rinkos barometras atspindi numatomą trumpalaikę, trijų mėnesių, darbo rinkos raidą Europos darbo rinkoje. Įverčio skalė: 90 – labai bloga tendencija, 110 – labai gera.

** Lietuvos bankas. Darbo jėgos rodiklis pasiekė beveik prieš du dešimtmečius fiksuotas aukštumas, 2024-02-12.

ES darbo rinkoje – nedarbo augimo tendencijos

- Bendras **nedarbo lygis** ES lyginant su praeitų metų tuo pačiu laikotarpiu **sumažėjo 0,1 proc. punkto**, tačiau beveik dvejuose trečdaliuose Europos Sąjungos valstybių, nedarbo lygis per metus augo.
- **Lietuvoje** nedarbas **viršija 1,7 proc. punkto** ES nedarbo vidurkį. Lyginant su 2023-02-01, Lietuvoje nedarbas padidėjo 1,0 proc. punktu.
- Didžiausias nedarbas 2024-02-01 buvo fiksuotas Ispanijoje (11,6 proc.). Nors lyginti su praėjusių metų tuo pačiu laikotarpiu jis sumažėjo 1,4 proc. punkto.
- Per metus nedarbas labiausiai augo Estijoje – 1,8 proc. punkto.



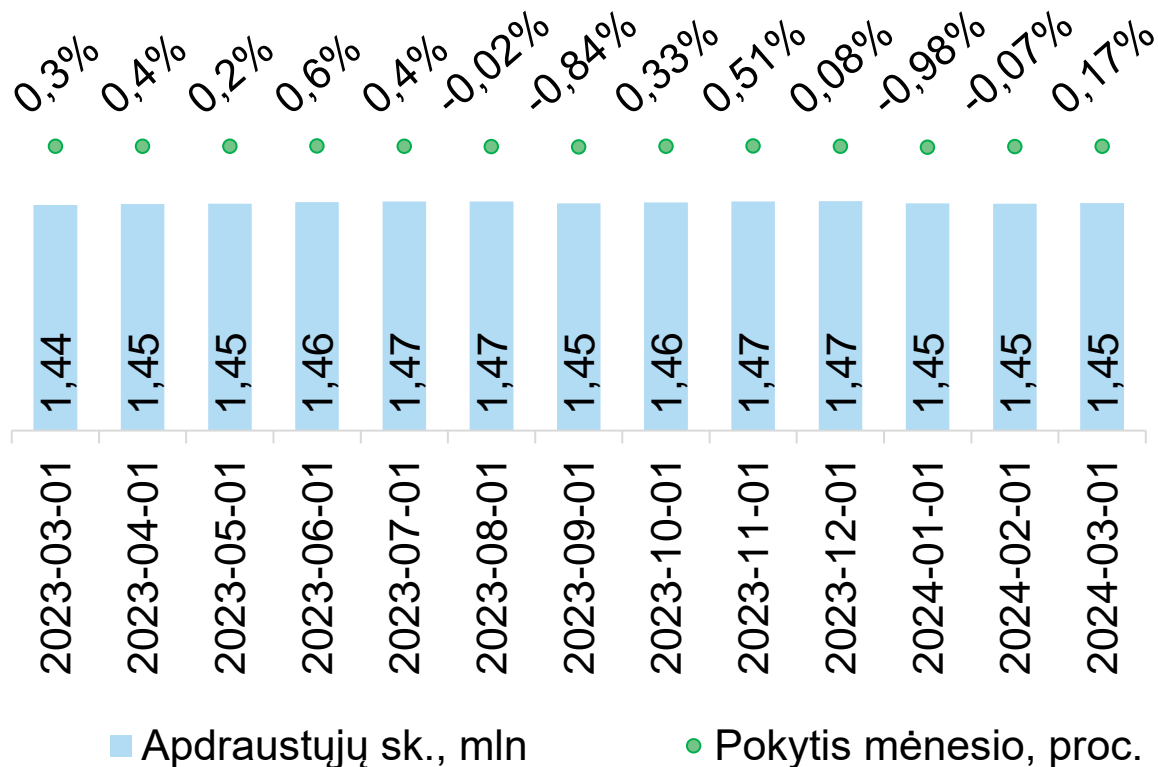


Pagrindiniai 2023 m. ekonominiai ir socialiniai rodikliai

- 14,3 proc. **daugėjo veikiančių ūkio subjektų**, palyginti su 2023 m. pradžia. Daugiausia įregistruotų naujų Vilniaus m. sav.
- **Bankrotų** įregistruota **panašiai** kaip 2022 m.
- 2023 m. BVP dinamika buvo permaininga. **Realusis BVP pokytis buvo neigiamas ir sudarė –0,3 proc.**, palyginti su 2022 m. Didžiausia neigiama įtaka pramonė (-1,2 p.), teigiama statybos (+0,6 p.p.) ir paslaugų (+0,3 p.p.)
- **Ekonomika:** Mažėjo medienos pramonės produkcija, didėjo – vaistų pramonės. Mažėjo ir prekių eksportas, ir importas. Atlikta daugiau statybos darbų. Mažėjo žemės ūkio produkcijos vertė ir supirkimo kainos. Krovinių vežimo apyvarta padidėjo. Vartojimo prekių ir paslaugų kainų augimas sulėtėjo.
- **Užimtų gyventojų skaičius padidėjo** 20,3 tūkst., arba 1,4 proc. palyginti su 2022 m. 2023 m. pradžioje šalyje buvo 1,44 mln. užimtų gyventojų.
- **Nedarbo lygis ūgtelėjo** - 2023 m. buvo 6,8 proc., arba 0,9 proc. punkto, didesnis nei 2022 m.
- **Laisvų darbo vietų lygis išliko toks pats** - sudarė 2 proc.
- **Vidutinis darbo užmokestis augo** – padidėjo 12,6 proc., arba 225 EUR, ir sudarė 2 014 EUR. Sparčiau didėjo viešajame sektoriuje.
- Į Lietuvą **grįžo daugiau LR piliečių**, nei iš jos išvyko - 6 tūkst. asm. LR piliečiai daugiausia išvyksta į Jungtinę Karalystę, Norvegiją ir Vokietiją.

Apdraustųjų / dirbančiųjų skaičiaus augimas Lietuvoje

Apdraustųjų skaičiaus dinamika



Nors užimtųjų daugėja, situacija atskiruose sektoriuose nevienoda.

Per metus apdraustųjų labiausia **daugėjo** sektoriuose:

- žmonių sveikatos priežiūra (+2,7 tūkst. asm.)
- transportas ir saugojimas (+2,4 tūkst. asm.)
- švietimas (+1,6 tūkst. asm.)

Mažėjo:

- apdirbamoji gamyba (-8,9 tūkst. asm.)
- statyba (-6,3 tūkst. asm.)
- didmeninė ir mažmeninė prekyba (-4,1 tūkst. asm.)

* Šaltinis: Sodra operatyviniai duomenys:
[Užimtumas | LR ekonomika home \(arcgis.com\)](https://uzimtumas.lrcg.lt/)

Dirbančių užsieniečių gretas labiausiai augina baltarusiai

Šalies darbo rinkoje sparčiai daugėja atvykusiųjų iš užsienio – per metus jų skaičius **išaugo 56 tūkst. ir dabar sudaro beveik 142 tūkst.**

- Trečiųjų šalių piliečių dirba 131,4 tūkst. – per metus padaugėjo 52 tūkst.
- ES piliečių dirba 10 tūkst., augo 4 tūkst.

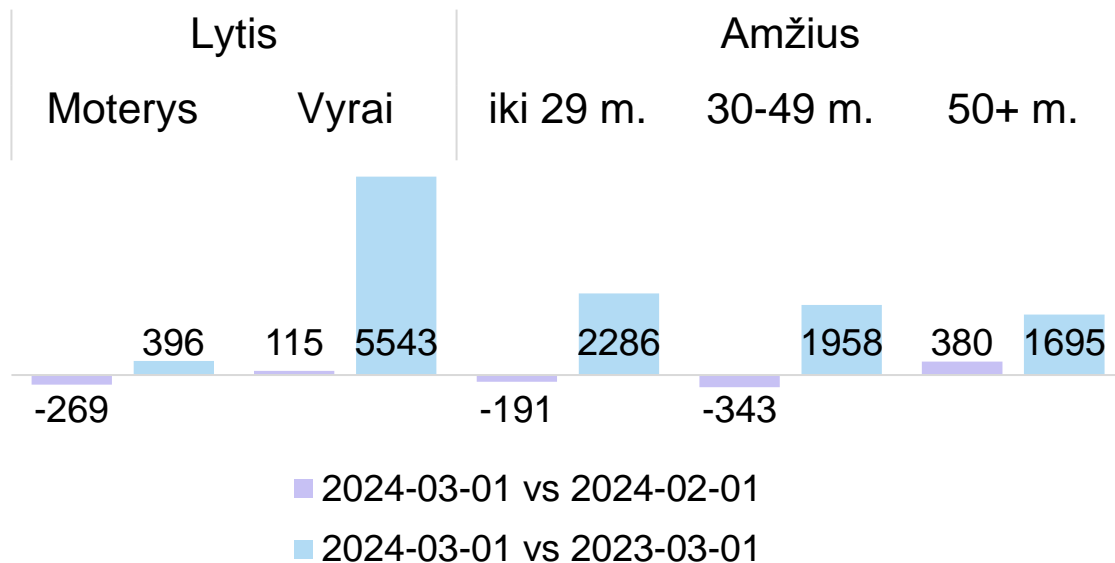
Per metus daugėjo:

- baltarusių ~1,6 karto
- ukrainiečių ~1,4 karto

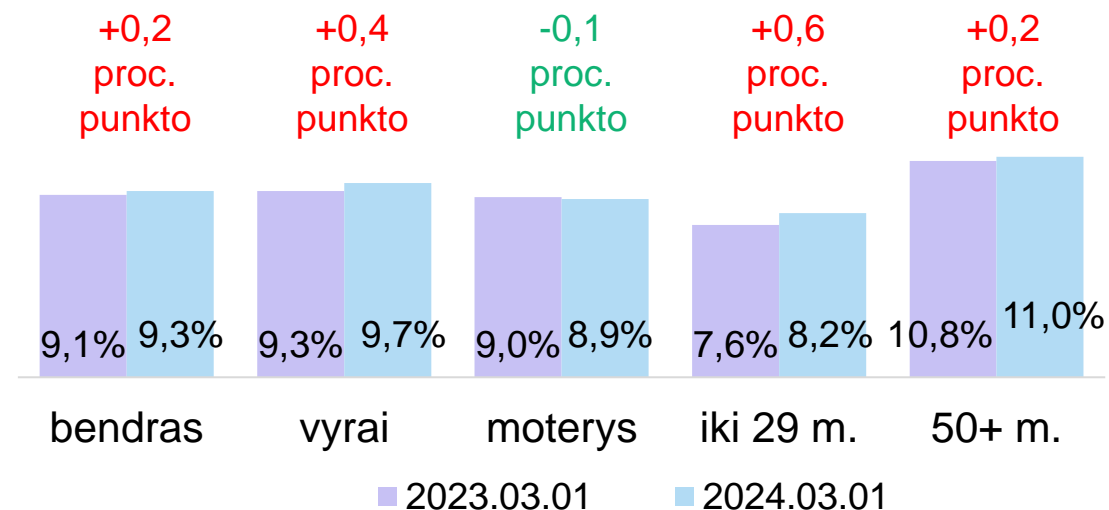
	ES piliečiai	Trečiųjų šalių piliečiai
Pagal darbo sutartis dirbančių asmenų skaičius	10 tūkst.	131,4 tūkst.
Šalių, kurių pilietybę turintys asmenys, dirba Lietuvoje, skaičius	26	127
Daugiausia pagal pilietybę TOP5	Rumunų (2,9 tūkst.) Latvių (2,4 tūkst.) Lenkų (1,5 tūkst.) Bulgarų (1 tūkst.) Italų (0,3 tūkst.)	Baltarusių (47,6 tūkst.) Ukrainiečių (44,8 tūkst.) Uzbekų (6,6 tūkst.) Kirgizų (5,6 tūkst.) Tadžikų (4,6 tūkst.)
Įdarbintų darbo vietose, reikalaujančiose:		
• Aukštos kvalifikacijos	2,1 tūkst. (21,4 proc.)	12,6 tūkst. (9,6 proc.)
• Vidutinės kvalifikacijos	5,3 tūkst. (53,3 proc.)	112,1 tūkst. (85,3 proc.)
• Žemos kvalifikacijos	2,5 tūkst. (25,3 proc.)	6,7 tūkst. (5,1 proc.)

Registruotas nedarbas vasarį nepakito

Asmenų skaičiaus pokytis



Registruotas nedarbas



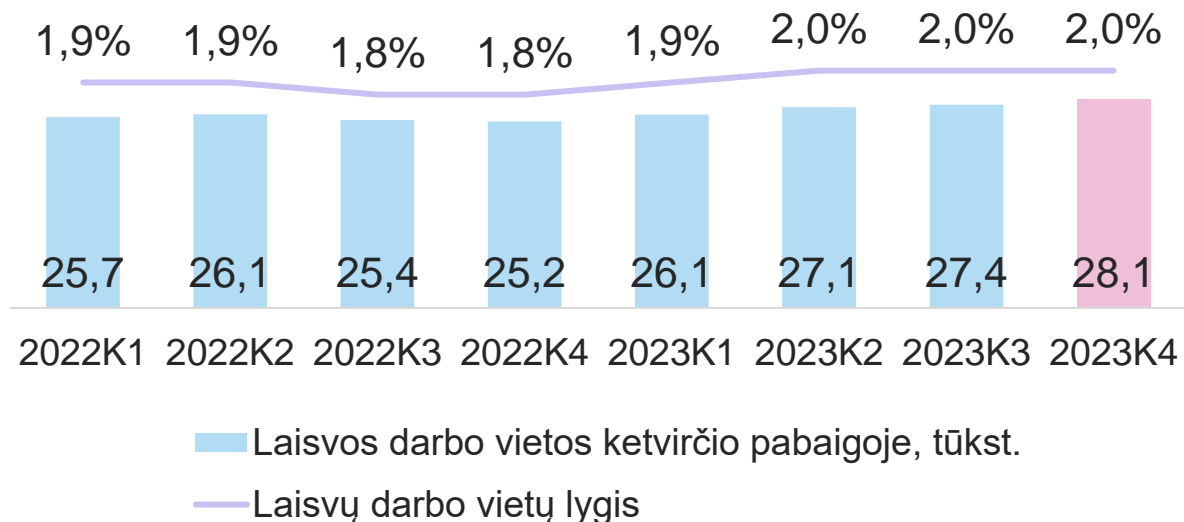
Kovo 1 d. šalyje buvo registruota 165,7 tūkst. darbo neturinčių asmenų, šiek tiek mažiau (0,2 tūkst.) nei vasario 1 d., bet 5,9 tūkst. daugiau nei prieš metus.

Palyginti su praėjusių metų kovo 1 d. 20 savivaldybių nedarbas mažėjo, 39 – augo, 1 – nepakito.

- Per vasarį registruotas nedarbas nepakito ir siekė 9,3 proc., bet jis yra 0,2 proc. punkto aukštesnis nei prieš metus.
- Moterų registruotas nedarbas mažesnis nei prieš metus.

Laisvų darbo vietų – daugiau nei prieš metus

Laisvos darbo vietos 2022-2023 m.
(ketvirčio pabaigoje pašalinus sezono ir darbo dienų skaičiaus pokytį)



Laisvų darbo vietų* 2023 m. pab. – 2,9 tūkst. **daugiau nei prieš metus.**

Daugiausiai laisvų darbo vietų 2023 m. pab. buvo transporto ir saugojimo (5,7 tūkst.), apdirbamosios gamybos (3,8 tūkst.) įmonėse bei viešojo valdymo (4,1 tūkst.) įstaigose.

Laisvų darbo vietų lygis 2023 m. II pusmetį išliko stabilus – 2 proc.

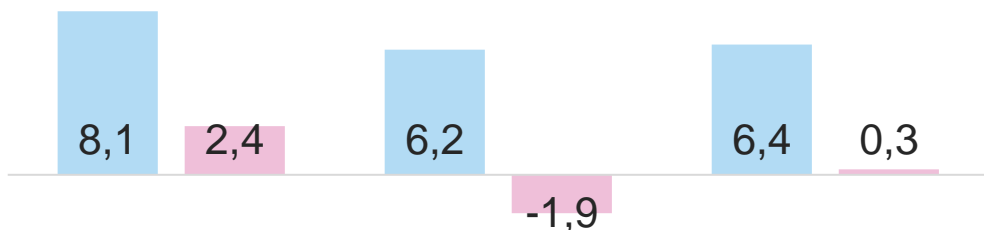
Sektoriai, kuriuose neužpildytų laisvų darbo vietų lygis didžiausias, 2023 m. nekito: viešojo valdymo (4,6 proc. 2023 m. IV ketv.) bei transporto ir saugojimo (3,4 proc.).

* Šaltinis: Valstybės duomenų agentūra

Daugėjo UŽT laisvas darbo vietas skelbiančių darbdavių

Per sausį-vasarį laisvas darbo vietas registravusių **darbdavių skaičius**, tūkst.

2022 m. 2023 m. 2024 m.




- Laisvas darbo vietas registravusių darbdavių skaičius
- Pokytis lyginant su praėjusiu laikotarpiu

Šiais metais ūgtelėjo Užimtumo tarnyboje laisvas darbo vietas registruojančių darbdavių skaičius: jų 2024 m. sausį-vasarį buvo beveik 300 daugiau nei pernai tuo pačiu metu.

Pastaba: 2022 m. sausis-vasaris atspindi ekonominio augimo periodą iki karo Ukrainoje pradžios.

Per sausį-vasarį įregistruota laisvų **darbo vietų**, tūkst.

2022 m. 2023 m. 2024 m.

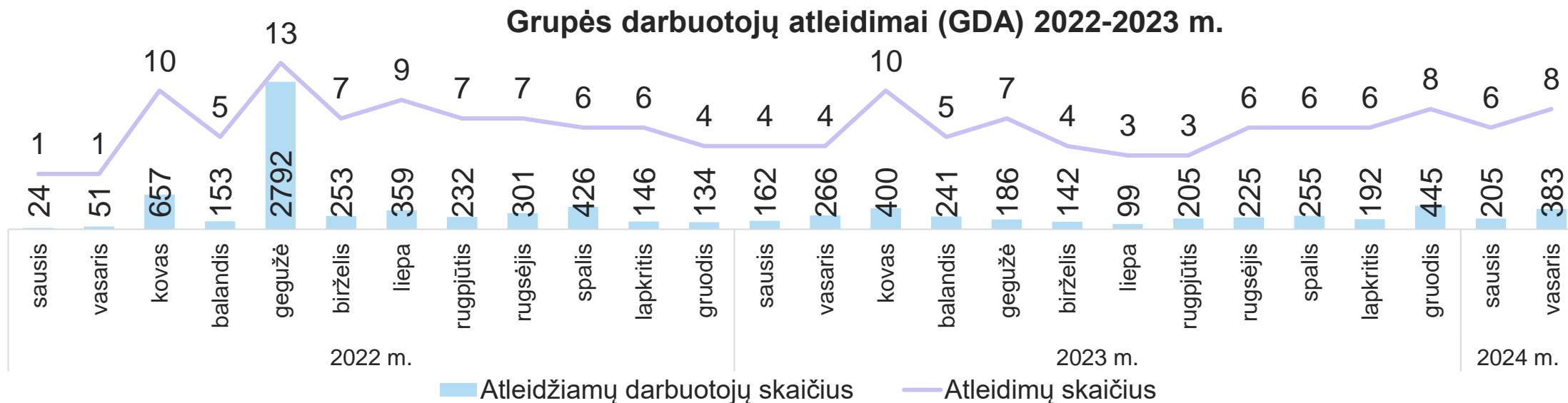


- Įregistruota laisvų darbo vietų
- Pokytis lyginant su praėjusiu laikotarpiu

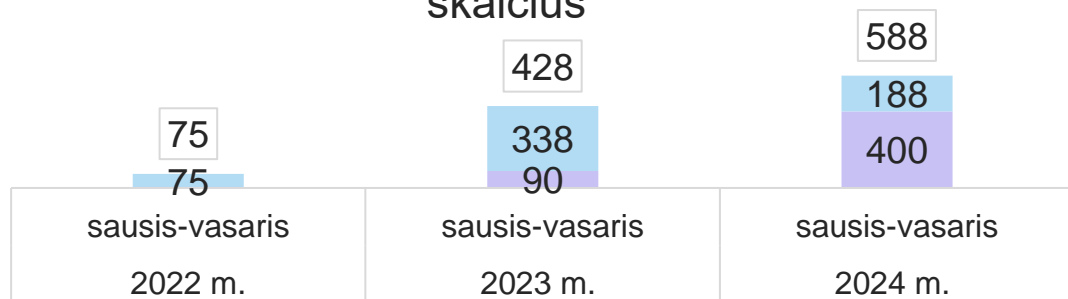
Laisvų darbo vietų 2024 m. sausį buvo 2,2 tūkst. mažiau nei 2023 m. sausį, tačiau šį vasarį laisvų darbo vietų skaičius 0,9 tūkst. viršijo praėjusių metų vasario skaičius.

Šiomet daugiau nei pernai darbo pasiūlymų skelbė žmonių sveikatos priežiūros, viešojo valdymo, žemės ūkio ir miškininkystės, prekybos įmonės. Apdirbamosios gamybos įmonių skelbiamų laisvų darbo vietų skaičius nepakitęs (+47 vietos).

Šių metų pradžioje GDA – daugiau nei pernai



GDA sąlygomis atleidžiamų darbuotojų skaičius



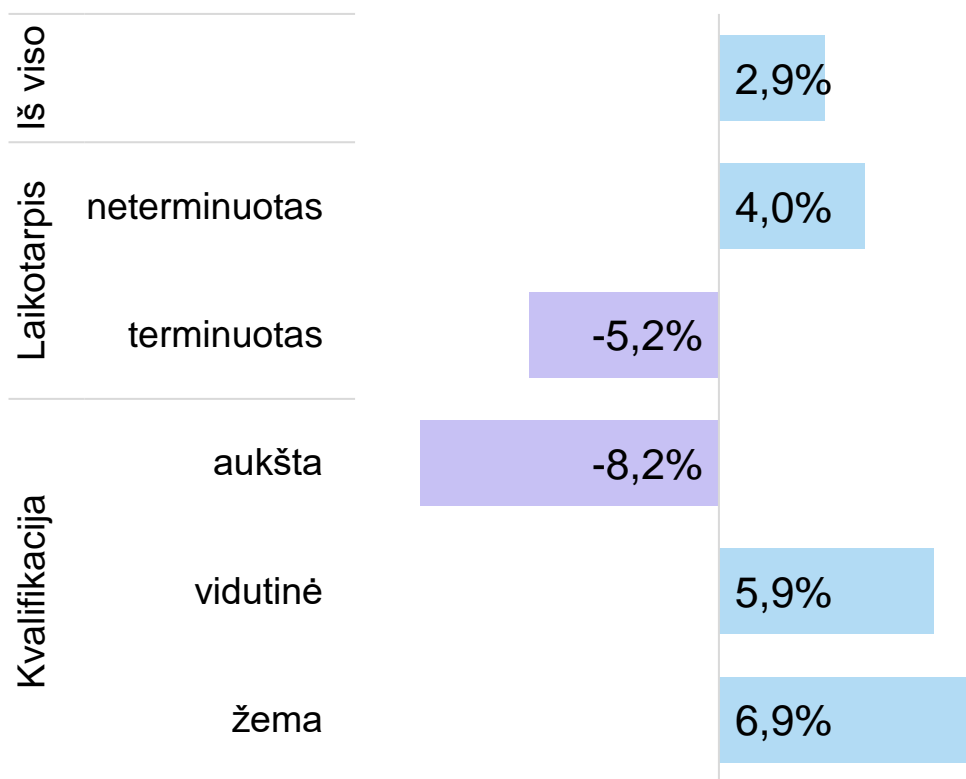
- Įspėtų apie atleidimą darbuotojų skaičius apdirbamosios gamybos sektoriuje
- Įspėtų apie atleidimą darbuotojų skaičius kituose sektoriuose

Š. m. sausį-vasarį GDA – daugiau nei pernai ar užpernai tuo pačiu metu. Visgi, GDA skaičius neženkliai skiriasi nuo 2023 m. IV ketv. situacijos.

Apie planuojamus šiemet GDA informavo 14 darbdavių (atleidžiama 0,6 tūkst. darbuotojų). Prieš metus tokių įmonių buvo 8 (0,4 tūkst. darb.), prieš dvejus – 2 (75 darb.), prieš trejus – 10 (0,9 tūkst.).

Dirbti pradėjusių UŽT klientų skaičius – stabilus

Įsidarbinusių skaičiaus pokytis, proc.
2023 m. sausis-vasaris vs
2024 m. sausis-vasaris



- Tiek vasarį, tiek sausį įsidarbino po **15,9 tūkst.** Užimtumo tarnybos klientų – 31,8 tūkst. nuo metų pradžios. Palyginti su praėjusių metų vasariu įsidarbinusiųjų skaičius augo 6,2 proc. Per du pirmuosius šių metų mėnesius įdarbinta **2,9 proc. daugiau** nei per tą patį laikotarpį pernai.
- Daugėjo neterminuotų įdarbinimų (+1,1 tūkst. arba 4 proc.).
- Daugiau įdarbinta vidutinės (+0,7 tūkst.) ir žemos (+0,5 tūkst.) kvalifikacijos darbams, mažiau – aukštos (-0,6 tūkst.) kvalifikacijos darbams.
- Labiausiai augo įsidarbinusiųjų skaičius administracinės ir aptarnavimo (0,6 tūkst.) ir didmeninės prekybos (0,5 tūkst.) įmonėse. Labiausiai mažėjo pradėjusių dirbti viešojo valdymo ir gynybos; privalomojo socialinio draudimo įmonėse (-1 tūkst.).

*Neįtraukti įsidarbinę ginkluotų pajėgų grupei priskiriamiems darbams bei pradėję individualią veiklą.

Įžvalgos ir prognozės

- Didelių pavojaus signalų nematyti, darbo rinka ir toliau išlieka atspari.
- Prognozuojami užimtumo **lūkesčiai išlieka stabiliam lygyje.**
- 2024 m. iš sąstingio ekonomiką trauks realiųjų pajamų augimo skatinamas privatusis vartojimas ir atsigausianti paklausa eksporto rinkose.
- Ekonominėms nuotaikoms esant nuosaikioms, 2024 m. įmonėms pristabdant plėtros planus, tikėtina mažesnė darbuotojų samda. Ilgėjant darbo paieškos laikui, tikėtinas ilgalaikių bedarbių skaičiaus augimas. Tačiau, kaip ir ankstesniais metais tęsis konkurencija dėl kai kurių profesijų darbuotojų stygiaus rinkoje.

Prognozės 2024 m.		
	LB	FINMIN
Nedarbo lygis	6,5%	6,6%
Užimtų gyventojų skaičiaus pokytis	-0,1%	+0,3%
BVP	+1,8%	+1,7%
Vidutinio mėnesinio bruto darbo užmokesčio pokytis	+9,4%	7,6%

Diskusija