

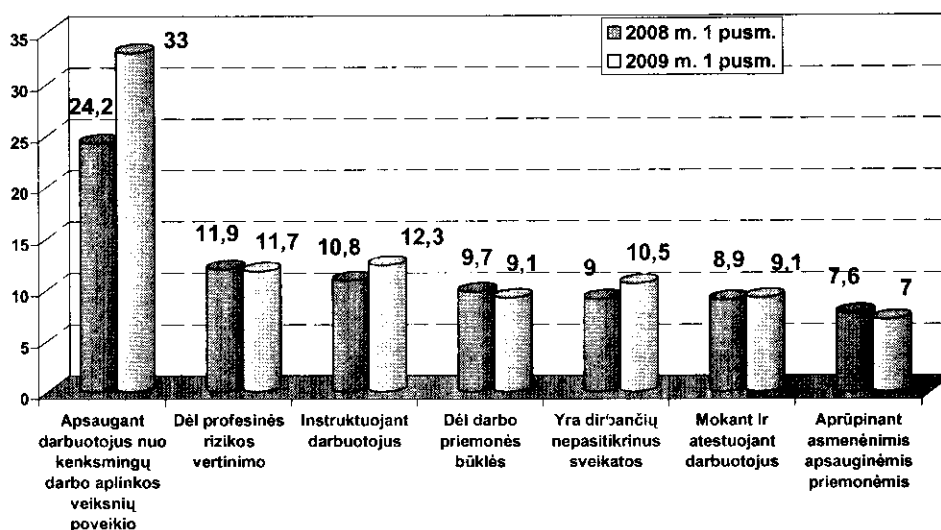
## LIETUVOS RESPUBLIKOS DARBUOTOJŲ SAUGOS IR SVEIKATOS BŪKLĖS, DARBO SANTYKIUS REGLAMENTUOJANČIŲ TEISĖS AKTŲ KONTROLĖS APŽVALGA UŽ 2009 METŲ I PUSMETĮ

*Darbuotojų sauga ir sveikata, darbo santykiai.* Per 2009 metų 1 pusmetį Lietuvos Respublikos valstybinė darbo inspekcija patikrino 8540 įmonių ir jų struktūrinių padalinių.

Patikrinimų metu nustatyti daugiau kaip 27 tūkst. teisės aktų pažeidimų, iš kurių darbuotojų saugos ir sveikatos pažeidimai sudaro 61,4 proc., darbo santykius reglamentuojančių teisės aktų pažeidimai- 38,6 proc.

Nustatomų darbuotojų saugos ir sveikatos pažeidimų kitimo tendencijos pastaraisiais metais pavaizduotos 1 grafike:

**Pažeidimų, apibūdinančių darbuotojų saugos ir sveikatos būklę įmonėse, kitimas 2008 - 2009 m. m. pirmajame pusmetyje**  
(procentai nuo visų DSS pažeidimų)



Darbo santykius reglamentuojančių teisės aktų vykdymo klausimais atlikti 6471 patikrinimai ir 3900 įmonių nustatyti 10525 darbo įstatymų pažeidimai.

Darbo santykius reglamentuojančių teisės aktų pažeidimų tarpe 37,2 proc. sudaro darbo sutarties sudarymo, vykdymo ir nutraukimo pažeidimai, 31,6 darbo ir poilsio organizavimo, 25,6 darbo apmokėjimo pažeidimai.

Per 2009 metų 1 pusmetį priimta naudoti 614 įmonių ar atskirų struktūrinių padalinių, atestuota darbuotojų saugos ir sveikatos klausimais daugiau kaip 7 tūkstančiai darbdavių, darbdavio įgaliotų asmenų, darbuotojų saugos ir sveikatos tarnybų specialistų, kitų darbuotojų.

Pažeidimų pašalinimui vadovams surašyti reikalavimai R1, kurių vykdymas kontroliuojamas, o 500 darbo vietų, norminių teisės aktų nustatyta tvarka, pareikalauta sustabdyti darbus.

Nustačius pažeidimus, atsakingiems asmenims surašyti 852 Administracinių teisės pažeidimų protokolai, iš kurių 550 atvejais priimti nutarimai skirti baudą. Bendra skirtų baudų suma 2009 m. 1 pusmetį – daugiau kaip 0,5 mln. Lt. Baudų suma lyginant su praeitų metų tuo pačiu laikotarpiu, sumažėjo beveik 3 kartus. Daugiau kaip 86 tūkst. asmenų įvairiomis formomis konsultuoti darbuotojų saugos ir sveikatos, darbo santykius reglamentuojančių teisės aktų nuostatų aiškinimo klausimais – tai daugiau kaip 30 proc. daugiau kaip praeitų metų tą patį laikotarpį.

Be to, atsiradus ekonomikos lėtėjimo tendencijoms, jau 2008 m. katastrofiškai pradėjo didėti darbo krūvis, susijęs su iš darbuotojų bei darbdavių gaunamais skundais, prašymais, pranešimais bei paklausimais, kuriuose nagrinėjamų klausimų apimtys didėja (duomenys lentelėje Nr. 1).

Lentelė Nr. 1

Metai	Apimtys (klausimų skaičius)
2004	7117
2008	15116
2008 m. I pusmetis	6541
2009 m. I pusmetis	11807
Padidėjimas palyginus 2009 m. I pusmetį su 2008 m. tuo pačiu laikotarpiu	1,8 karto
2009 m. prognozė	> 20000

2009 m. I pusmetį išnagrinėtuose skunduose buvo 11807 klausimai palyginus su 2008 m. klausimų skaičius padaugėjo 1,8 karto; iš jų: kolektyvinių darbo santykių klausimų padidėjo 3,2 karto; darbo sutarčių klausimais - 2,1 karto (atitinkamai 1618 ir 3443), kasmetinių ir tikslinių atostogų klausimais nuo 106 iki 458 (4,3 karto), nemokamų

atostogų - nuo 19 iki 75 (3,9 karto), materialinės atsakomybės - nuo 19 iki 59 (3,1 karto), darbo apmokėjimo klausimams, susijusiems su atlyginimu vėlavimu ir galutiniu atsiskaitymu - 1,7 karto. Iš darbdavių gaunamų paklausimų apimtys irgi ženkliai padidėjo: nuo 1653 klausimų 2008 m. I pusmetyje iki 4574 2009 m. I pusmetyje (2,8 karto).

#### *Nelaimingi atsitikimai.*

Per 2009 metų pirmą pusmetį Valstybinė darbo inspekcija gavo 77 pranešimus apie mirtinus nelaimingus atsitikimus ar mirtis darbe ir 71 apie sunkius nelaimingus atsitikimus darbe. Iširta 55 žūties ir mirties darbe atvejai bei 59 sunkūs nelaimingi atsitikimai darbe.

Pagal preliminarinius duomenis Lietuvos įmonėse per 2009 metų pirmą pusmetį, palyginus su 2008 metų tuo pačiu laikotarpiu, mirtinų nelaimingų atsitikimų darbe sumažėjo nuo 43 iki 25 atvejų arba 41,9 proc., o sunkių nelaimingų atsitikimų darbe – nuo 79 iki 52 atvejų arba 34 proc.

Daugiausia darbuotojų žuvo transporto (6 atvejai), prekybos (4 atvejai), statybos, apdirbamosios pramonės, atliekų tvarkymo ir šalinimo įmonėse (po 3 atvejus). Visų ekonominių veiklos rūšių įmonėse, tarp jų ir statybos įmonėse, mirtinų nelaimingų atsitikimų darbe skaičius ženkliai sumažėjo, išskyrus prekybos įmonėse, kur mirtinų nelaimingų atsitikimų skaičius išaugo nuo 1 iki 3 atvejų ir atliekų tvarkymo ir šalinimo įmonėse, kuriose 2008 metų pirmą pusmetį neįvyko nė vieno mirtino nelaimingo atsitikimo darbe, o 2009 metais per tą patį laikotarpį darbe žuvo 3 darbuotojai, iš kurių vienas Vokietijoje.

Daugiausia žuvo darbuotojų eismo įvykių metu (beveik ketvirtadalis visų mirtinų nelaimingų atsitikimų darbe), atliekant mechanizmų aptarnavimą, remontą (5 atvejai), atliekant statybos, statybos remonto darbus (1 darbuotojas žuvo ir 15 darbuotojų patyrė sunkius kūno sužalojimus), atliekant sandėliavimo transportavimo, pakrovimo, iškrovimo darbus (5 darbuotojai patyrė sunkias traumas).

Nagrinėjant nelaimingų atsitikimų darbe aplinkybes, priežastis, nustatyta, kad 27 proc. sunkių nelaimingų atsitikimų darbe įvyko darbuotojams nukritus iš aukščio, 19 proc. – darbuotojams nugriuvus, 17 proc. - dėl lekiančių, daiktų, ruošinių, skeveldrų.

Pirminiais duomenimis pagrindinės nelaimingų atsitikimų priežastys buvo rizikos neįvertinimas darbo vietose, netinkamas darbo organizavimas, reikiamos kontrolės, kaip darbuotojai laikosi darbuotojų saugos ir sveikatos norminių teisės aktų reikalavimų, stoka.

Iš ištirtų 14 mirtinų nelaimingų atsitikimų darbe 4 atvejais (arba 29 proc.) nukentėjusieji nelaimingo atsitikimo metu buvo neblaivūs.

#### *Profesinės ligos.*

Profesinių ligų valstybės registro duomenimis per 2009 m. šešis mėnesius užregistruotos 465 profesinės ligos, tai 192 profesinės ligomis mažiau negu 2008 m. (per 2008 m. šešis mėnesius užregistruoti 657 profesinių ligų atvejai). Vyrams nustatyta 376 (81%) profesinės ligos, moterims – 89 (19%) profesinės ligos. Jungiamojo audinio ir skeleto raumenų sistemos ligos sudarė 45,2% (210 profesinių ligų), ausies ligos – 32,4% (146 profesinės ligos), nervų sistemos ligos -19,4% (90 profesinių ligų), visų nustatytų ligų. Dažniausia profesinių ligų priežastis – fizikiniai veiksniai (vibracija, triukšmas) ir ergonominiai veiksniai (krovinių kėlimas, nuolat pasikartojantys judesiai). Dauguma, t.y. 32,7% (152 profesinės ligos) profesinių ligų nustatyta 55-59 metų amžiaus asmenims, turintiems 31-40 m. darbo stažą. Pagal ekonominės veiklos rūšis daugiausia profesinių ligų užregistruota apdirbamojoje gamyboje – 30,1% (140 profesinių ligų), statyboje -27,7% (129 profesinės ligos), žemės ūkyje – 17,6% (82 profesinės ligos).

## 2009 m. I pusmetį nustatytos profesinės ligos pagal ligų grupes

Profesinės ligos (TLK-10)	Vyrai	Moterys	Bendroji suma	Proc.
A00-B99 Kai kurios infekcinės ir parazitinės ligos	1	2	3	0,6%
G00-G99 Nervų sistemos ligos	68	22	90	19,4%
H60-H95 Ausies ligos	126	20	146	31,4%
I00-I99 Kraujotakos sistemos ligos	1		1	0,2%
J00-J99 Kvėpavimo sistemos ligos	6	7	13	2,8%
L00-L99 Odos ir poodžio ligos		2	2	0,4%
M00-M99 Jungiamojo audinio ir skeleto-raumenų sistemos ligos	174	36	210	45,2%
<b>Viso</b>	<b>376</b>	<b>89</b>	<b>465</b>	<b>100%</b>

## 2009 m. I pusmetį nustatytos profesinės ligos pagal priežastis

Priežastis	Vyrai	Moterys	Bendroji suma	Proc.
Cheminiai veiksniai	5	5	10	2,2%
Fizikiniai veiksniai	324	24	348	74,8%
Biologiniai veiksniai	1	2	3	0,6%
Biomechaniniai (ergonominiai) veiksniai	45	52	97	20,9%
Pramoniniai veiksniai, medžiagos ir produktai	1	5	6	1,3%
Kiti veiksniai	-	1	1	0,2%
<b>Viso</b>	<b>376</b>	<b>89</b>	<b>465</b>	<b>100%</b>

## 2009 m. I pusmetį nustatytos profesinės ligos pagal ekonominės veiklos rūšis

EVR grupės (EVRK 2)	Vyrai	Moterys	Bendroji suma	Proc.
A (01-03) Žemės ūkis, miškininkystė ir žuvininkystė	73	9	82	17,6%
B (05-09) Kasyba ir karjerų eksploatavimas	7	1	8	1,7%
C (10-33) Apdirbamoji gamyba	78	62	140	30,1%
D (35) Elektros, dujų, garo tiekimas ir oro kondicionavimas	4	-	4	0,9%
E (36-39) Vandens tiekimas, nuotekų valymas, atliekų tvarkymas ir regeneravimas	9	-	9	1,9%
F (41-43) Statyba	127	2	129	27,7%
G (45-47) Didmeninė ir mažmeninė prekyba; variklinių transporto priemonių ir motociklų remontas	17	1	18	3,9%
H (49-53) Transportas ir saugojimas	24	1	25	5,4%
I (55-58) Apgyvendinimo ir maitinimo paslaugų veikla	-	1	1	0,2%
J (58-63) Informacija ir ryšiai	-	1	1	0,2%
L (68) Nekilnojamojo turto operacijos	-	1	1	0,2%
M (69-75) Profesinė, mokslinė ir techninė veikla	-	1	1	0,2%
N (77-82) Administracinė ir aptarnavimo veikla	30	-	30	6,5%
O (84) Viešasis valdymas ir gynyba; privalomasis socialinis draudimas	2	-	2	0,4%
P (85) Švietimas	-	3	3	0,6%
Q (86-88) Žmonių sveikatos priežiūra ir socialinis darbas	4	6	10	2,2%
R (90-93) Meninė, pramoginė ir poilsio organizavimo veikla	1	-	1	0,2%
<b>Viso</b>	<b>376</b>	<b>89</b>	<b>465</b>	<b>100,0%</b>

## 2009 m. I pusmetį nustatytos profesinės ligos pagal apskritis

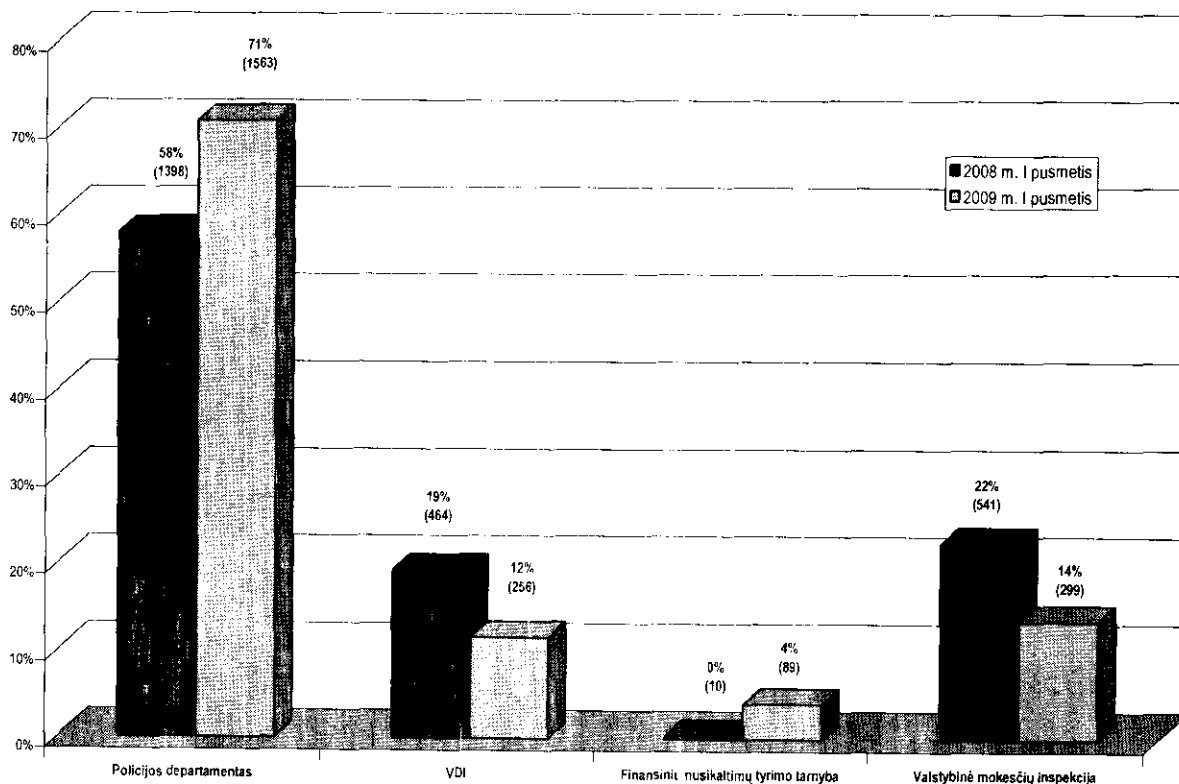
Apskritis	Vyrai	Moterys	Bendroji suma	Proc.
Alytaus apskritis	24	12	36	7,7%
Kauno apskritis	44	18	62	13,3%
Klaipėdos apskritis	35	3	38	8,2%
Marijampolės apskritis	5	9	14	3,0%
Panevėžio apskritis	27	4	31	6,7%
Šiaulių apskritis	76	5	81	17,4%
Tauragės apskritis	19	–	19	4,1%
Telšių apskritis	100	7	107	23,0%
Utenos apskritis	24	10	34	7,3%
Vilniaus apskritis	22	21	43	9,2%
<b>Viso</b>	<b>376</b>	<b>89</b>	<b>465</b>	<b>100,0%</b>

*Nelegalaus darbo prevencija.*

Apibendrinus visų nelegalaus darbo kontrolę bei prevenciją vykdančių institucijų (Policijos departamento prie Vidaus reikalų ministerijos, Valstybinės mokesčių inspekcijos prie Finansų ministerijos, Finansinių nusikaltimų tyrimo tarnybos prie Vidaus reikalų ministerijos ir Valstybinės darbo inspekcijos prie Socialinės apsaugos ir darbo ministerijos) pateiktus duomenis apie pagal kiekvienos institucijos kompetenciją vykdomas neteisėtos veikos (nelegalus darbas, veika neturint verslo liudijimo, veika neįregistravus įmonės, neturint licencijos ir kita neteisėta veika) kontrolę teikiami tokie duomenys:

- Nustatyta nelegaliai dirbusių asmenų (be darbo sutarties) – 468;
- Nustatyta atvejų, kai buvo verčiamasi neturint verslo liudijimo – 180;
- Nustatyta atvejų, kai buvo verčiamasi neįregistravus įmonės, neturint licencijos ir kitu neteisėtu būdu – 1212.

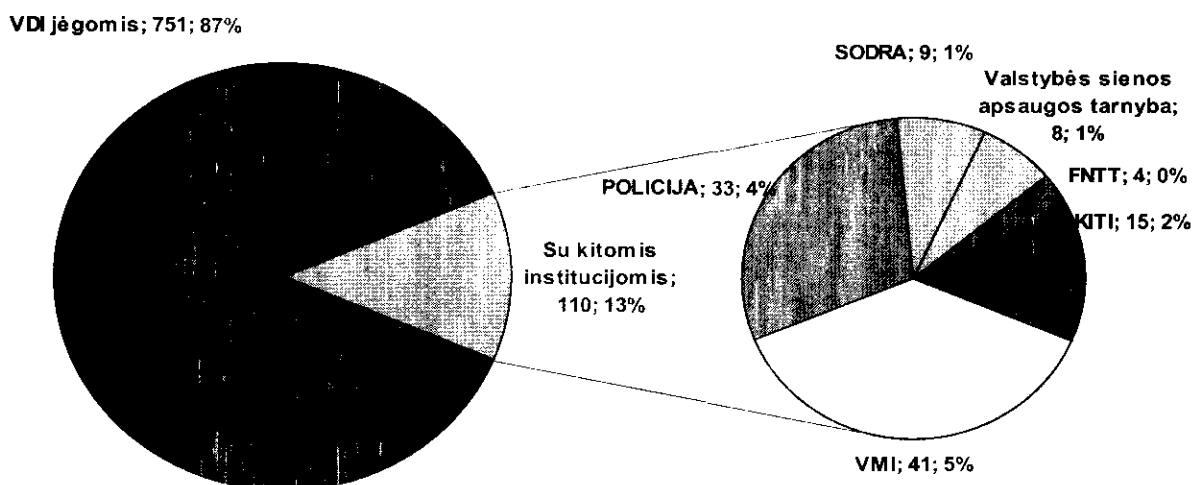
Iš viso institucijos surašė 1633 administracinių teisės pažeidimų protokolus ir iškėlė 377 ikiteisminio tyrimo bylas. Institucijų veiklos rezultatai pateikiami 2 grafike.



Valstybinė darbo inspekcija nelegalaus darbo prevencijos bei kontrolės klausimais 2009 metų I pusmetį atliko 861 nelegalaus darbo patikrinimus, kurių metu buvo nustatyti 256 neteisėtai dirbę asmenys, iš kurių 5 asmenys iki 18 metų bei 10 užsieniečių. Už nelegalaus darbo naudojimą per pirmus šešis šių metų mėnesius darbdaviams surašyta 109 administracinių teisės pažeidimų protokolai dėl 179 nelegaliai dirbusių asmenų pagal ATPK 41<sup>3</sup> straipsnį (Nelegalaus darbas). Viena iš priežasčių dėl ko nustatoma mažiau neteisėtai dirbusių asmenų yra tai, kad VDI didžiausią dėmesį sutelkia į skundus, kurie dažniausiai yra dėl darbo užmokesčio bei darbo sutarties vykdymo pažeidimų. Per 2009 m. I pusmetį skundų dėl minėtų pažeidimų gauta 50 proc. daugiau nei per 2008 m. tą patį laikotarpį, o skundų dėl nelegalaus darbo skaičius išliko beveik nepakitęs (2009 m. I pusem. 499, 2008 m. I pusem. 423).

Valstybinė darbo inspekcija taip pat pateikė 38 pranešimus apie patikrinimų metu įtariamą neteisėtą veiką kitoms kontrolės institucijoms (VMI, FNTT ir kt.)

Kartu su kitomis nelegalaus darbo kontrolę ir prevenciją vykdančiomis institucijomis (VSDFV, Finansinių nusikaltimų tyrimo tarnyba, Valstybinė mokesčių inspekcija, Policijos departamentu) 2009 metų I pusmetį Valstybinė darbo inspekcija atliko 13 procento nuo visų VDI atliktų nelegalaus darbo kontrolės patikrinimų (110 patikrinimų). Kompleksiniai patikrinimai 2009 metų I pusmetį pateikiami 3 grafike.

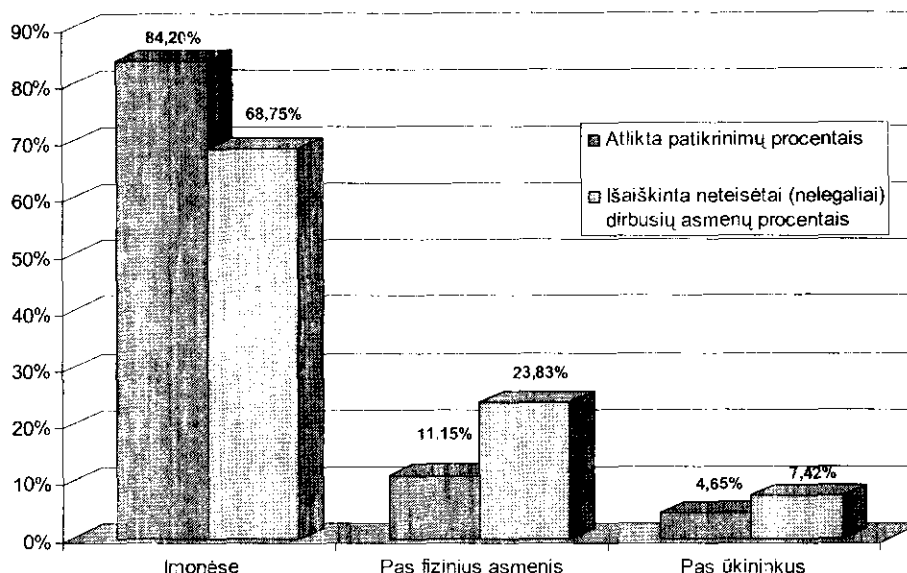


Analizuojant nelegaliai dirbusių asmenų išaiškinimą pagal ekonominės veiklos sektorius (pagal VDI tikrinimo rezultatus) matyti, kad tendencijos išlieka panašios, daugiausiai nelegalaus darbo atvejų per 2009 metų I pusmetį ekonominės veiklos sektoriuose buvo nustatyta: statybose – 29,52 proc., didmeninėje ir mažmeninėje prekyboje – 15,63 proc., žemės ūkyje – 7,81 proc.

Analizuojant nelegaliai dirbusių užsieniečių išaiškinimą pagal ekonominės veiklos sektorius (pagal VDI tikrinimo rezultatus) matyti, kad daugiausiai užsieniečių nelegaliai buvo įdarbintų variklinių transporto priemonių techninėje priežiūroje ir remonte – 3 asmenys, maisto produktų gamyboje – 2 asmenys. Atkreiptinas dėmesys, kad praėjusiais metais per I pusmetį buvo nustatyta 152 neteisėtai dirbę užsieniečiai, kai tuo tarpu šiais metais buvo nustatyti 10 užsieniečių kurie dirbo nelegaliai (neteisėtai).

Pažymėtina, kad lyginant su 2008 metų I pusmečiu nustatytų nelegaliai dirbančių asmenų skaičius sumažėjo žemės ūkyje (2008 m. I pusem. buvo 13,79 proc.) ir miškininkystėje (2008 m. I pusem. buvo 3,02 proc.). Tuo tarpu nustatomų nelegaliai dirbusių asmenų skaičius ženkliai išaugo medienos ir medienos gaminių gamyboje – nuo 3,88 proc. 2008 metų I pusmetį iki 8,20 proc. 2009 metų I pusmetį, didmeninėje ir mažmeninėje prekyboje – nuo 11,42 proc. iki 15,63 proc.,

autoservisuose – nuo 2,37 proc. iki 5,47 proc. Kituose sektoriuose nustatytų nelegalaus darbo atvejų santykiniai rodikliai pakito nedaug.

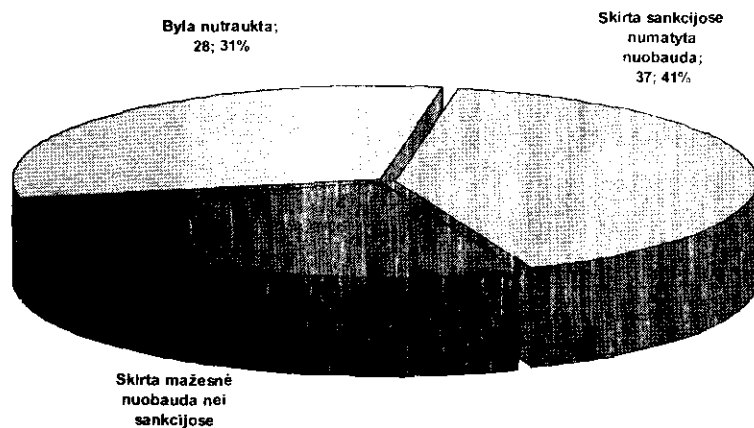


4 grafikas. Nelegaliai (neteisėtai) dirbę asmenys pagal sektorius

Daugiausiai neteisėtai dirbančių asmenų nustatoma įmonėse – 68,75 proc. (patikrinimų – 84,20 proc.), pas fizinius asmenis – 23,83 proc. (patikrinimų – 11,15 proc.) ir pas ūkininkus – 7,42 proc. (patikrinimų – 4,65 proc.) (4 grafikas).

Per 2009 metų I pusmetį pagal Valstybinės darbo inspekcijos pareigūnų surašytus administracinių teisės pažeidimų protokolus teismai išnagrinėjo 51 (46,8 %) administracinių teisės pažeidimų bylas.

Dvidešimt šešiose bylose (51,0 %) dėl 37 nelegaliai dirbusių asmenų, darbdaviams buvo skirta ATPK 41<sup>3</sup> str. 1 d. numatyta sankcija nuo 3 000 iki 10 000 litų – vidutiniškai 3 854 Lt už kiekvieną nustatytą nelegaliai dirbusį asmenį.

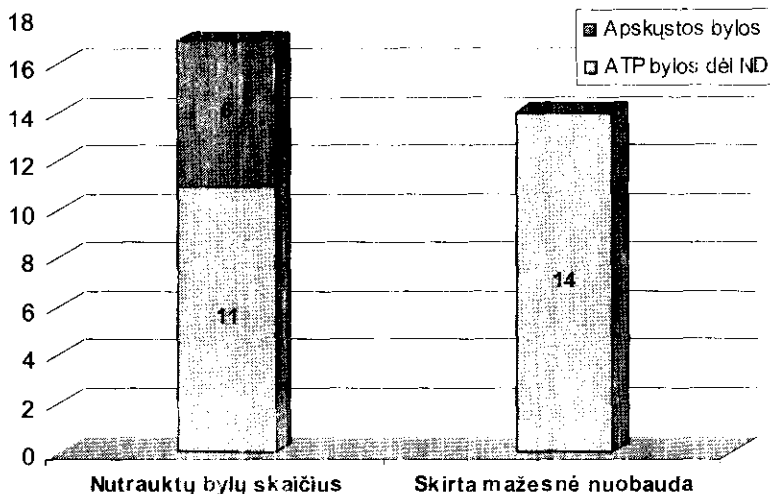


5 grafikas. Bylų nagrinėjimo teismuose rezultatai (pagal ATP protokoluose nurodytų neteisėtai dirbusių asmenų skaičių)

2009 metų I pusmetį 14 administracinių teisės pažeidimų bylose (27,5 %) dėl 25 asmenų skirta mažesnė nei ATPK 41<sup>3</sup> str. numatyta administracinė nuobauda – vidutiniškai 1 028 Lt už kiekvieną nustatytą nelegaliai dirbusį asmenį. 11 bylų (21,6 proc.) dėl 28 asmenų buvo nutrauktos (5 grafikas).

Valstybinė darbo inspekcija pateikė apeliacijas Lietuvos Vyriausiajam Administraciniam Teismui dėl 6 nutrauktų nelegalaus darbo administracinių bylų (54,5 proc. nuo nutrauktų bylų). Iš visų 14 administracinių teisės pažeidimų bylų, kuriose teismai skyrė mažesnes nuobaudas nei ATPK 41<sup>3</sup> str. (Nelegalus darbas) sankcijoje

numatyta administracinė bausdą (3000 – 10 000 Lt), nė viena nebuvo apskūsta (6 grafikas). Pagal Valstybinės darbo inspekcijos inspektorių dėl nelegalaus darbo surašytus administracines teisės pažeidimo protokolus teismai darbdaviams per 2009 m. I pusmetį skyrė beveik 170 tūkst. litų baudų, tuo tarpu praėjusiais metais per tą patį laikotarpį buvo skirta apie 260 tūkst. litų.

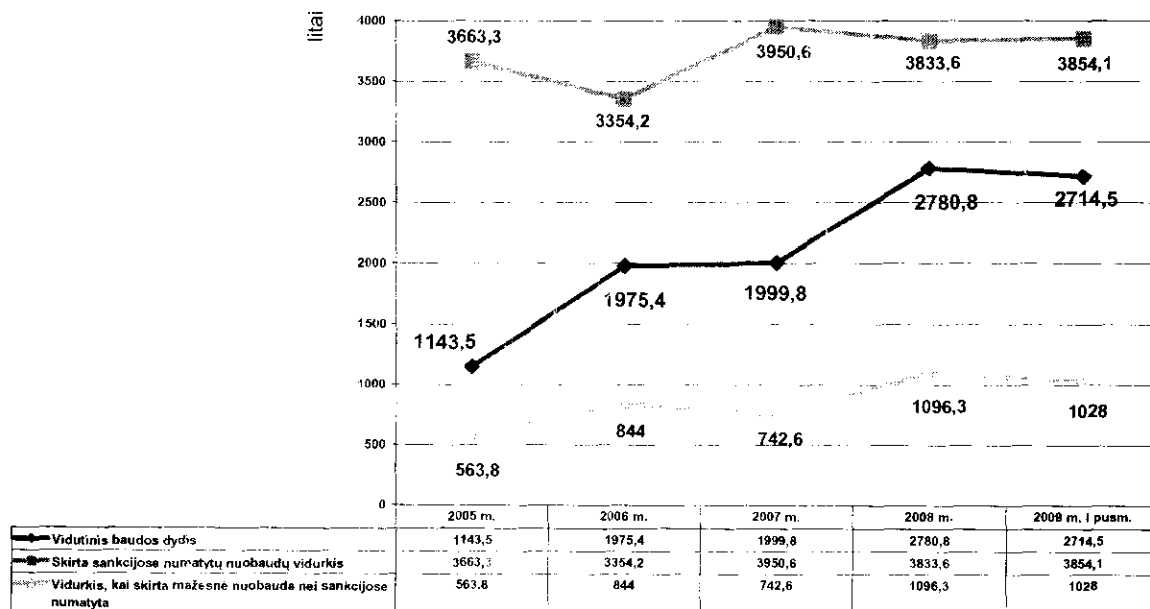


6 grafikas. Naudojimas apeliacijos teise

ATPK 41<sup>3</sup> straipsnį, teismai taikė įvairių dydžių bausdas. Vidutinis administracines bausdos dydis už kiekvieną nelegaliai dirbusį asmenį per 2009 metų I pusmetį buvo 2 714,5 Lt. Atkreiptinas dėmesys, kad nuobaudos vidurkis sumažėjo lyginant su 2008 m. (2780,8 Lt), nors pagal įstatymų leidėjo ketinimus pirmą kartą baudžiamam asmeniui vidurkis turėtų būti 6500 litų už kiekvieną nelegaliai dirbantį asmenį (7 grafikas).

Traukdami administracines atsakomybės asmenis pagal

Vidutinis bausdos dydis ND bylose 2003 – 2009 metais.



#### Visuomenės informavimas.

Kaip ir kitais metais, šiemet dirbama pagal patvirtintą Konsultacinę prevencinę visuomenės informavimo planą 2009 m. Atsižvelgiant į lėšų stygių, šiame plane pagrindiniai akcentai daromi pranešimams žiniasklaidai, juos platinant interneto erdvėje; plėtojant informavimą per tiesioginį bendravimą su visuomene, taip pat skatinant tiesioginį inspektorių bendravimą su žurnalistais.

Informacijos, pranešimai žiniasklaidai skleidžiami per BNS Kurjerio sistemą, „Verslo žinių“ svetainę, internetinę Valstybinės darbo inspekcijos svetainę; jie taip pat siunčiami el. laiškais darbdavių organizacijoms, profesinėms sąjungoms, įmonių vadovams. I pusmetį išplatinta 14 tokių pranešimų, tarp jų – informacija apie pirmą kartą tarp 8 apdovanotų Europos įmonių Europos saugos ir sveikatos darbe agentūros apdovanojimą pelniusią Lietuvos įmonę - „Mars Lietuva“. Šios geros praktikos pavyzdys patalpintas Valstybinės darbo inspekcijos svetainėje. Pagal galimybes svetainėje, rubrikoje „VDI spaudoje“, talpinami įvairiuose leidiniuose spausdinti su Valstybinės darbo inspekcijos veikla susiję straipsniai, informacijos.

Portale [www.youtube.com](http://www.youtube.com) patalpinti su darbuotojų sauga ir sveikata, darbo santykiais susiję Valstybinės darbo inspekcijos sukurti 8 vaizdo klipai. Internetinėje Valstybinės darbo inspekcijos svetainėje pradėta talpinti „bėganti eilutė“, kuri reguliariai keičiama pagal aktualijas. Svetainėje taip pat kas mėnesį skelbiama informacija pagal Administracinių teisės pažeidimų kodekso (ATPK) 41 straipsnio 3 dalį apie asmenis, kuriems už darbo įstatymų ir darbuotojų saugą ir sveikatą reglamentuojančių teisės aktų pažeidimus skirta administracinė nuobauda, kiekvieną savaitę – informacija apie gautus pranešimus apie nelaimingus atsitikimus darbe; ši informacija taip pat platinama ir pranešimais žiniasklaidai – tokių I pusmetį išplatinta 21

Plėtojant informavimą per tiesioginį bendravimą su visuomene pagal Išvažiuojamųjų konsultavimų savivaldybėse ir seniūnijose grafiką 2009 metams organizuoti išvažiuojamieji konsultaciniai seminarai Elektrėnuose, Kaišiadoryse ir Šiauliuose. Pavasario vieningą Valstybinės darbo inspekcijos dieną, balandžio 28 d. pažymint Pasaulinę darbuotojų saugos ir sveikatos dieną, surengti konsultavimai 38 vietovėse. Rengiamos konsultacijos bendradarbiaujant su Europos verslo ir inovacijų tinklu, veikiančiu Vilniaus prekybos, pramonės ir amatų rūmuose.

Inspektavimo organizavimo, priežiūros ir informavimo skyriaus vedėjas



Arūnas Lupeika

J. Jucevičius, tel. 260 3393  
G. Noreika, tel. 213 9771  
R. Zubkevičiūtė, tel. 213 9754  
P. Ragozinas, tel. 213 9759